



Konkurenceschopnost
Dokážeme si najít svoji cestu ?

Zpráva WEF o globální konkurenceschopnosti 2014 - 2015

Ing. Jan Mühlfeit, Chairman Europe, Microsoft Corporation



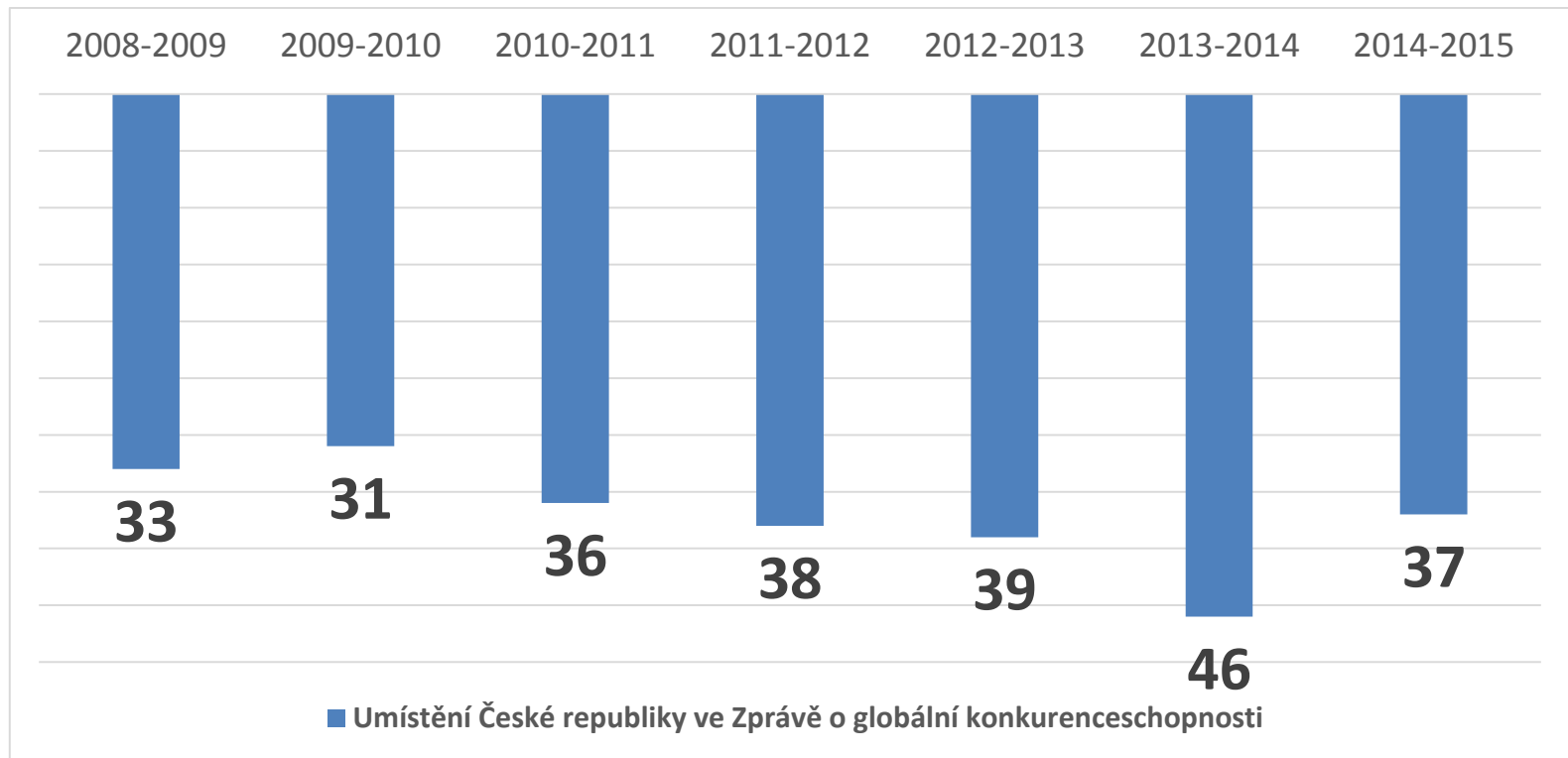
Základní informace

- Zprávu zpracovává Světové ekonomické fórum (WEF)
- Porovnává 144 ekonomik na základě měkkých i tvrdých dat
- Kritéria hodnocení rozděleny do 12 tematických pilířů
- Zpráva slouží jako vodítko pro investory

INDEX KONKURENCESCHOPNOSTI

1. pilíř – Instituce
2. pilíř – Infrastruktura
3. pilíř – Makroekonomické prostředí
4. pilíř – Základní školství a zdravotnictví
5. pilíř – Vyšší vzdělání
6. pilíř – Efektivita trhu zboží
7. pilíř – Efektivita trhu práce
8. pilíř – Rozvinutost finančních trhů
9. pilíř – Technologická připravenost
10. pilíř – Velikost trhu
11. pilíř – Vyspělost podnikatelského prostředí
12. pilíř - Inovace

Jaká je aktuální pozice ČR?



V letošním roce zaznamenáno první **zlepšení** po 4 letech propadu, nicméně stále **zaostáváme** za úrovní konkurenceschopnosti z let 2008 – 2010.

ČR nepřeskočila žádnou zemi

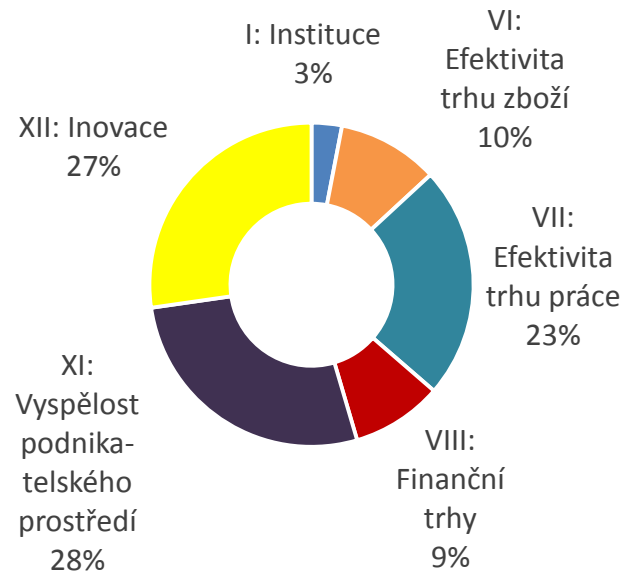
- Oproti období 2008 – 2009 nepřeskočila ČR žádnou zemi!
- Naopak 4 státy se dostaly před ČR
 - Indonésie, Portoriko, Portugalsko, Thajsko



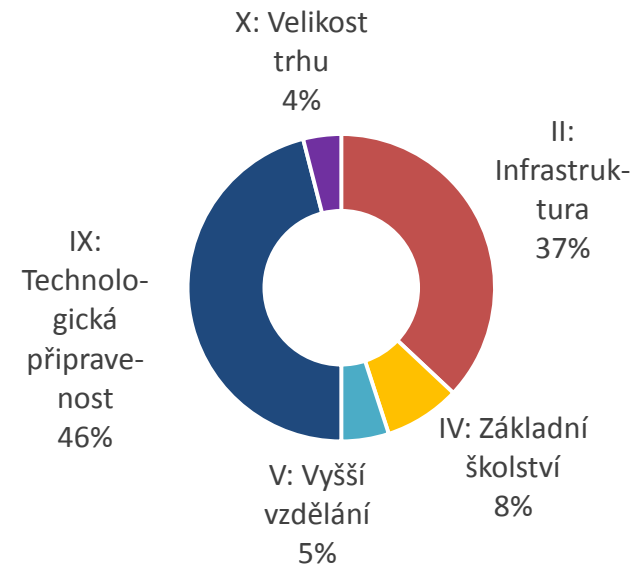
Pozice záleží na relativním skóre – propad ČR v žebříčku tedy může být způsoben jak absolutním zhoršením skóre ČR, tak absolutním zlepšením skóre dalších zemí.

Rozbor zhoršení a zlepšení

Negativní vliv pilířů na rozdíl skóre ČR mezi obdobími 2008 – 2009 a 2014 - 2015



Pozitivní vliv pilířů na rozdíl skóre ČR mezi obdobími 2008 – 2009 a 2014 - 2015

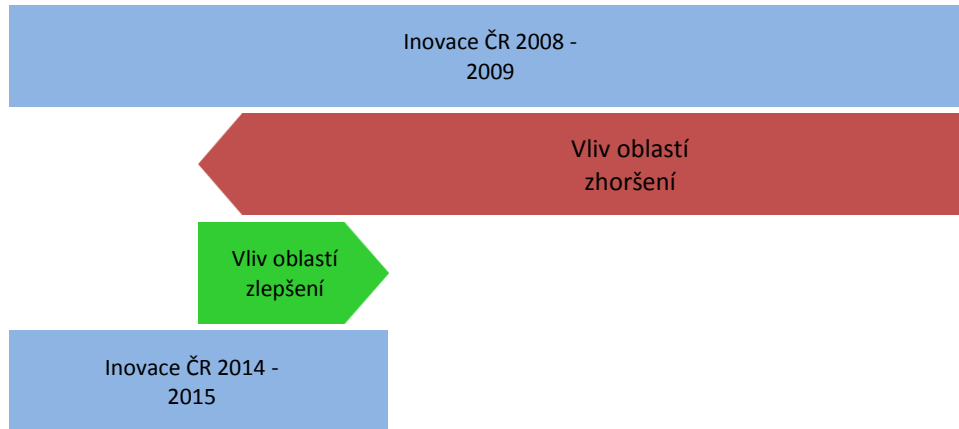


Na zlepšení měla největší vliv zvyšující se úroveň technického zázemí – infrastruktura a technologická připravenost (využití ICT).

V oblasti školství vedl kvantitativní nárůst studentů VŠ ke zlepšení hodnocení, nicméně kvalita školství stagnuje.

Pilíř Inovace

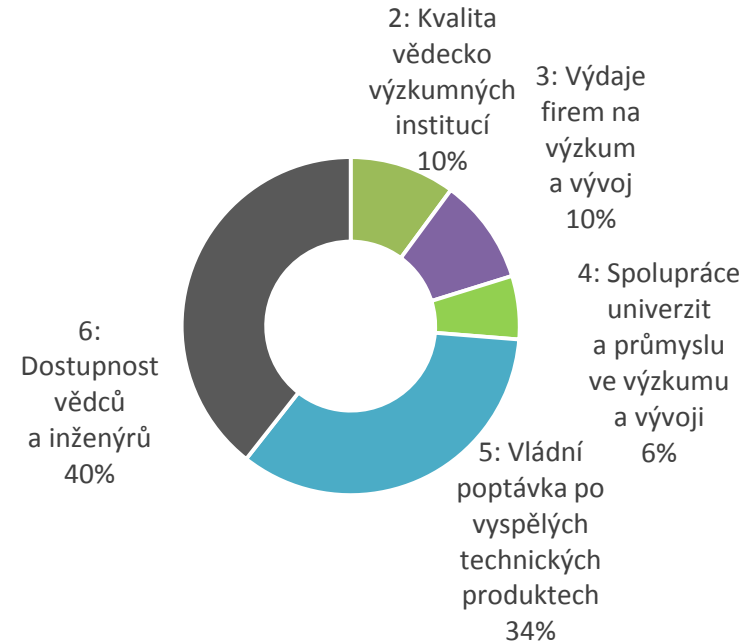
Celková změna pilíře Inovace



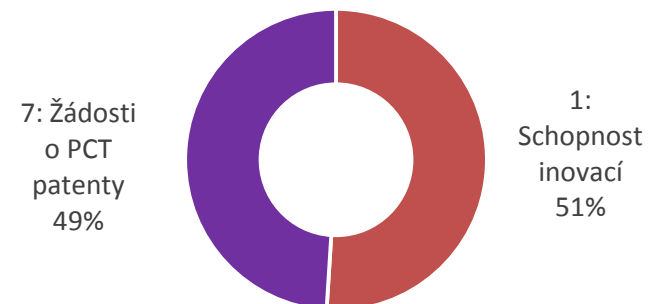
Problémem je dostupnost vědců a inženýrů a dlouhodobě klesající vládní poptávka po vyspělých technických produktech.

ČR se naopak mírně polepšila ve schopnosti inovací a patentové ochraně výsledků výzkumné a inovační činnosti. **V počtu patentových žádostí se umístila na slušném 30. místě.**

Rozbor propadu v hodnocení pilíře



Rozbor růstu v hodnocení pilíře



Strategie do budoucna?

ČR jako "most" mezi EU a EM - Atraktivní pro investory, zdravě agresivní v exportu

Výzkum a vzdělání

- Podpora inovací, výzkumu
- Kvalita vzdělávacího systému
- Kvalifikovaná pracovní síla

Prostředí k podnikání

- Flexibilní pracovní právo
 - Využívání fondů EU
- Chytrá imigrační politika
 - Rozumné daně



Reformy

- Reforma školství
- Zdravotní reforma
- Sociální reforma
- Důchodová reforma

Veřejná správa

- Strategické vládnutí
 - Rozvoj HR
 - Větší využívání IT
- Marketing ČR v zahraničí

Díky !

jan@muhlfeit.COM

Twitter : @janmuhlfeit

LinkedIn : linkedin.com/in/muhlfeit

janmuhlfeit.com

